


ГЛАСУВАНЕ С МАШИНА

ИЗБОРИ ЗА ЧЛЕНОВЕ НА ЕВРОПЕЙСКИ ПАРЛАМЕНТ И ЗА НАРОДНО СЪБРАНИЕ - 9 ЮНИ 2024 Г.



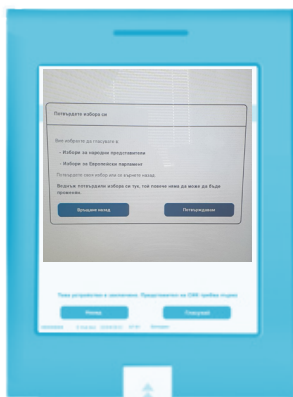
Член на СИК ще Ви даде карта за гласуване. Поставете я в машината с чипа нагоре.

1



Машината ще покаже опциите за различните видове избори. Маркирайте изборите, в които желаете да гласувате. Това е възможно само на този екран!

2



Машината ще поиска да потвърдите избора и ще даде опция за връщане към предходния екран ако се налага корекция.

3



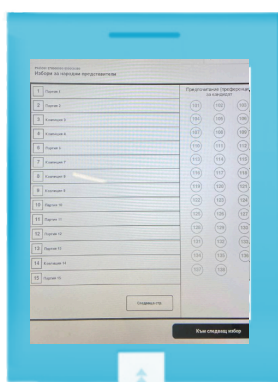
Всяка бюлетина е на три страници.

4



Разглеждате страниците на бюлетината от машинно гласуване с бутони „СЛЕДВАЩА“ и „ПРЕДИШНА“, преди да направите своя избор.

5



Ако гласувате и в двата избора, натиснете бутон „КЪМ СЛЕДВАЩ ИЗБОР“.

6



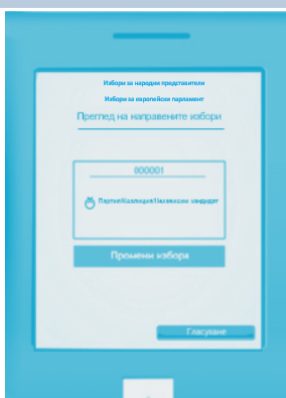
Гласувате, като докоснете полето с номера и името на избраната партия или коалиция. За предпочитане натиснете в кръгчето.

7



Когато сте направили своя избор, натиснете бутон „ПРЕГЛЕД“. Преди да го потвърдите, имате възможност за връщане назад и промяна.

8



С натискането на бутон „ГЛАСУВАНЕ“, гласуването е окончателно.

9



Следва отпечатване на бюлетините (не ги дърпайте преди звуковия сигнал).

10